



Управление ГО и ЧС АМО ГО «Усинск»
напоминает населению:

ВНИМАНИЕ! ПАВОДОК



Заранее подготовьте:

- документы;
- лекарства;
- тёплую одежду и обувь;
- фонарь и батарейки;
- свечи;
- еду и воду на 2-3 дня.



Внимательно
слушайте
информационные
сообщения



Отключите воду, газ, электричество в доме. Возьмите заранее приготовленные вещи и направляйтесь в эвакуационный пункт или выезжайте из зоны возможного бедствия на собственном транспорте. Отвяжите домашних животных. Примите меры для их эвакуации.



Следите затем, чтобы мобильный телефон всегда был полностью заряжен. Держите наготове транспортное средство. Если есть лодка, заранее подготовьте её и необходимое спасательное оборудование: спасательные жилеты и круги, длинную веревку.



До прибытия помощи постарайтесь выбраться на возвышенную местность или забраться на крышу дома. Сигнализируйте спасателям днём - белым или цветным полотенцем, ночью - фонариком.

Не паникуйте! Помощь обязательно придёт



Управление ГО и ЧС АМО ГО «Усинск»
напоминает населению:

Как подготовиться к паводку? 



①

Слушайте радио и смотрите ТВ: о паводке вас должны заблаговременно предупредить

②

Подготовьте теплую одежду, запас продуктов и питьевой воды, аптечку и предметы первой необходимости

③

Узнав о приближающемся паводке, отключите воду, электричество, газ. Плотнo закройте окна и двери

④

Подготовьте для возможной самостоятельной эвакуации лодки.

⑤

Эвакуируйте домашний скот в безопасное место

⑥


Не игнорируйте указания спасателей об эвакуации





Управление ГО и ЧС АМО ГО «Усинск»
напоминает населению:


Как подготовиться к паводку


ДО ПАВОДКА:

 застраховать движимое и недвижимое имущество *

 переселить в безопасное место детей, престарелых, больных*

 если есть скот, перегнать его на возвышенную местность

 убрать с подтапливаемых территорий стройматериалы, удобрения, горюче-смазочные материалы, дрова


 проверить и закрепить имеющиеся пласредства, чтобы было удобно использовать в случае наводнения


* по возможности


ПРИ УГРОЗЕ НАВОДНЕНИЯ:


 отключить газ, воду, электричество


 погасить огонь в печах


 перенести на верхние этажи или чердаки ценные предметы и вещи, продукты питания

 подготовить теплую удобную одежду, резиновые сапоги, одеяла, туалетные принадлежности и постельное белье


 приготовить запас питания и воды (не менее, чем на 3 дня)


 подготовить медицинскую аптечку с учетом лекарств, которыми вы обычно пользуетесь


 завернуть в непромокаемый пакет паспорт и другие документы, деньги и ценности


 при получении сигнала к эвакуации следовать в закрепленный за вашим районом сборный эвакуационный пункт

ПОСЛЕ СПАДА ВОДЫ:

 в здания входите с осторожностью, предварительно убедившись, что конструкции не пострадали;

 проветрить помещение, открыв все окна и двери

 не включать газовые приборы – возможна утечка

 пользоваться электричеством, газом, водопроводом и канализацией только после того, как разрешат специалисты

ПАМЯТКА по правилам поведения населения в паводковый период

Как подготовиться к паводковому периоду

Если Ваша местность часто страдает от паводков:

➤ изучите и запомните границы возможного паводка, а также возвышенные, редко затопляемые места, расположенные в непосредственной близости от мест проживания, кратчайшие пути движения к ним.

➤ Ознакомьте членов семьи с правилами поведения при эвакуации, а также в случае внезапно и бурно развивающегося паводка.

➤ Запомните места хранения лодок, плотов и строительных материалов для их изготовления.



➤ Заранее составьте перечень документов, имущества и медикаментов, вывозимых при эвакуации.

➤ Уложите в специальный чемодан или рюкзак ценности, необходимые теплые вещи, запас продуктов, воды и медикаменты.

Как действовать во время паводка

• По сигналу оповещения об угрозе паводка и об эвакуации безотлагательно, в установленном порядке выходите (выезжайте) из опасной зоны возможного паводка в назначенный безопасный район или на возвышенные участки местности, захватив с собой документы, ценности, необходимые вещи и двухсуточный запас непортящихся продуктов питания.

• В конечном пункте эвакуации зарегистрируйтесь.

• Перед уходом из дома выключите электричество и газ, погасите огонь в отопительных печах, закрепите все плавающие предметы, находящиеся вне зданий, или разместите их в подсобных помещениях.



• Если позволяет время перенести на верхние этажи или чердак наиболее ценные и необходимые для выживания вещи, необходимые на первые часы одежды, сапоги, теплую и практичную одежду, энергетические и детские продукты питания (шоколад, вода, молоко) документы, деньги и ценные вещи (завернуть в целлофановые пакеты), сигнальные средства (зеркало, фонарик) и индивидуальные плавающие средства.

• Откройте стойла домашних животных.
• Закройте окна и двери, при необходимости и наличии времени забейте снаружи досками (щитами) окна и двери первых этажей.

• Не рекомендуется при внезапном паводке и быстром подъеме воды покидать жилой дом (здание) через входную дверь и окна.

• При отсутствии организованной эвакуации, до прибытия помощи или спада воды, находитесь на верхних этажах, чердачных помещениях и крышах зданий, на деревьях или других возвышающихся предметах.

• Постоянно подавайте сигнал бедствия: днем – вывешиванием или размахиванием хорошо видимым полотнищем, подбитым к деревку, а в темное время – световым сигналом и периодически голосом.

• Детей, больных, ослабленных людей лучше привязать к себе или к печной трубе.

• При подходе спасателей спокойно, без паники и суеты, с соблюдением мер предосторожности, переходите в плавательное средство.



• При этом неукоснительно соблюдайте требования спасателей, не допускайте

перегрузки плавсредств.

- Во время движения не покидайте установленных мест, не садитесь на борта, строго выполняйте требования экипажа.

- Самостоятельно выбираться из затопленного района рекомендуется только при наличии таких серьезных причин, как необходимость оказания медицинской помощи пострадавшим, продолжающийся подъем уровня воды при угрозе затопления верхних этажей (чердака).



- При этом необходимо иметь надежное плавательное средство и знать направление движения.

- В ходе самостоятельного выживания не прекращайте подавать сигнал бедствия.

- Оказывайте помощь людям, плывущим в воде и утопающим.

Как действовать после наводка

- Перед тем, как войти в здание проверьте, не угрожает ли оно обрушением или падением какого-либо предмета.

- Проверьте исправность электропроводки, трубопроводов газоснабжения, водопровода и канализации.



- Проветрите здание (для удаления накопившихся газов).

- Не включайте электроосвещение, не пользуйтесь источниками открытого огня, не зажигайте спичек до полного проветривания помещения и проверки исправности системы газоснабжения.

- Не пользуйтесь ими до тех пор, пока не убедитесь в их исправности с помощью специалистов.

- Для просушивания помещений откройте все двери и окна, уберите грязь с пола и стен, откачайте воду из подвалов.

- Не употребляйте пищевые продукты, которые были в контакте с водой.

- Организуйте очистку колодцев от нанесенной грязи и удалите из них воду.

Помните!

Правильные и грамотные действия сохранят Вашу жизнь и жизнь других людей.

Единый телефон спасения – 112

Управление ГО и ЧС АМО ГО «Усинск»



ПАМЯТКА

по правилам поведения населения в паводковый период

г. Усинск



Управление ГО и ЧС АМО ГО «Усинск» напоминает населению:

Наводнение с предупреждением

Что делать, если существует угроза затопления дома

При получении предупреждения о начале эвакуации нужно:

отключить газ, электричество
и воду

ценные вещи
и мебель перенести
на верхние этажи
или чердак

закрыть окна, двери или
забить их досками

Собрать и поместить
в непромокаемый пакет
(мешок):

1. Комплект верхней одежды, обуви, а также постельного белья
2. Туалетные принадлежности
3. Документы
4. Деньги
5. Медикаменты
6. Запас воды на три дня
7. Запас еды на три дня



выпустить животных,
из помещений,
собак отвязать

Прибыть к установленному сроку на эвакуационный пункт для регистрации и отправки в безопасный район

После входа в свой дом:

После спада воды:



остерегаться порванных и провисших электрических проводов



не употреблять в пищу продукты питания, попавшие в воду
не употреблять питьевую воду из затопленных колодезев



проветрить помещение



не применять открытый огонь для освещения, использовать только осветительные приборы с автономными (маломощными) источниками питания



не использовать электрические сети до осмотра их специалистами



Управление ГО и ЧС АМО ГО «Усинск»
напоминает населению:

ПАМЯТКА ПО ЭЛЕКТРОБЕЗОПАСНОСТИ В ПЕРИОД ПАВОДКА

ВОДА И ЭЛЕКТРИЧЕСТВО – СМЕРТЕЛЬНОЕ СОЧЕТАНИЕ!



1. Что делать, если существует угроза затопления дома?

- отключить электричество;
- электроприборы и ценные вещи поднять на верхние этажи или чердак дома;
- закрыть окна и двери;
- покинуть дом.

2. Что делать после спада воды в своем доме?

- просушить внутреннюю электропроводку, розетки, выключатели, соединительные коробки, электроприборы;
- убедиться, что электрические кабели не имеют контакта с водой;
- не использовать электроприборы рядом с водой;
- не проводить работы с электроприборами мокрыми руками или в мокрой обуви.

Внутридомовые сети являются собственностью потребителей, поэтому ответственность за их состояние несет сам потребитель. Включение автоматических выключателей в квартирных щитках возможно только после проверки внешнего состояния и исправности внутренней электропроводки с помощью специалистов.

Категорически ЗАПРЕЩАЕТСЯ!!!

- приближаться к линиям электропередачи, оказавшимся в зоне затопления и подвергшимся воздействию паводка (при угрожающем наклоне или падении опор, обрыве проводов).
- самостоятельно устранять повреждения на электросетевом оборудовании.
- проникать в действующие электроустановки и самовольно включать и выключать оборудование.



Памятка

КАК ДЕЙСТВОВАТЬ ВО ВРЕМЯ НАВОДНЕНИЯ

При наводнении и эвакуации безотлагательно, в установленном порядке выходите (выезжайте) из опасной зоны затопления в назначенный безопасный район или на возвышенные участки, местности, захватив с собой документы, ценности, необходимые вещи и трёхсуточный запас непортящихся продуктов питания.

Перед уходом из дома выключите электричество и газ, погасите огонь в отопительных печах, закрепите все плавающие предметы, находящиеся вне зданий, или разместите их в подсобных помещениях. Если позволяет время, ценные домашние вещи переместите на верхние этажи или на чердак жилого дома. Закройте окна и двери, при необходимости и наличии времени забейте снаружи досками (щитами) окна и двери первых этажей.

При отсутствии организованной эвакуации, до прибытия помощи или спада воды, находитесь на верхних этажах и крышах зданий, на деревьях или других возвышающихся предметах. При этом постоянно подавайте сигнал бедствия: днём - вывешиванием или размахиванием, хорошо видимым полотнищем, подбитым к древку, а в тёмное время - световым сигналом и периодически голосом. При подходе спасателей спокойно, без паники и суеты, с соблюдением мер предосторожности, переходите в плавательное средство. При этом неукоснительно соблюдайте требования спасателей, не допускайте перегрузки плавсредств. Во время движения не покидайте установленных мест, не садитесь на борта, строго выполняйте требования экипажа.

Самостоятельно выбираться из затопленного района рекомендуется только при наличии таких серьёзных причин, как необходимость оказания медицинской помощи пострадавшим, продолжающийся подъем уровня воды, при угрозе затопления верхних этажей (чердака). При этом необходимо иметь надёжное плавательное средство и знать направление движения. В ходе самостоятельного выдвижения не прекращайте подавать сигнал бедствия. Оказывайте помощь людям, плывущим в воде и утопающим.

ЕСЛИ ТОНЕТ ЧЕЛОВЕК

Бросьте тонущему человеку плавающий предмет, ободрите его, позовите помощь. Добираясь до пострадавшего, вплавь, учтите течение реки. Если тонущий не контролирует свои действия, подплывите к нему сзади и, захватив его за волосы, буксируйте к берегу.

СЛУЖБА СПАСЕНИЯ – «112»



Управление ГО и ЧС администрации МО ГО «Усинск»

Памятка

КАК ПОДГОТОВИТЬСЯ К НАВОДНЕНИЮ

При паводке в весенний период, изучите и запомните границы возможного затопления, а также возвышенные, редко затапливаемые места, расположенные в непосредственной близости от мест проживания, кратчайшие пути движения к ним. Ознакомьте членов семьи с правилами поведения при организованной и индивидуальной эвакуации, а также в случае внезапного и бурно развивающегося наводнения при паводке. Запомните места хранения лодок, плотов и строительных материалов для их изготовления.

Заранее составьте перечень документов, имущества и медикаментов, вывозимых при эвакуации. Уложите в сумку или рюкзак ценности, необходимые тёплые вещи, запас продуктов, воды и медикаменты. Узнайте адреса пунктов временного размещения у руководителей территориальных органов администрации МО ГО «Усинск» своих населённых пунктов.

КАК ДЕЙСТВОВАТЬ ПОСЛЕ НАВОДНЕНИЯ

Перед тем, как войти в здание (дом, хозяйственную пристройку) проверьте, не угрожает ли оно обрушением или падением какого-либо предмета, порванных и провисших электрических проводов.

При осмотре внутренних комнат не применяйте в качестве источника света открытый огонь, спички, свечи и т.д. из-за возможного присутствия газа в воздухе. Для этих целей следует использовать электрические фонари на батарейках.

Проветрите здание для удаления накопившихся газов. Проверьте исправность электропроводки. Для просушивания помещений откройте все двери и окна, уберите грязь с пола и стен, откачайте воду из подвалов. Не употребляйте пищевые продукты, которые были в контакте с водой. Организуйте очистку колодцев от нанесённой грязи и удалите из них воду.

СЛУЖБА СПАСЕНИЯ – «112»



Управление ГО и ЧС администрации МО ГО «Усинск»



**Управление ГО и ЧС АМО ГО «Усинск»
напоминает населению:**

Действия в случае угрозы возникновения паводка...

В целях вашей безопасности:

- внимательно слушайте информацию о возможной чрезвычайной ситуации и инструкцию о порядке действий;
- перенесите на чердак или перевезите в другое безопасное место ценные вещи;
- поднимите мебель и бытовую технику на метр от пола;
- закройте окна и двери, а при наличии времени, на первом этаже забейте их снаружи щитами (досками);
- отключите электричество, газ;
- перевезите или перегоните домашних животных в безопасное место;
- уберите из погреба запасы продуктов;
- уберите со двора в защищенное место все, что может унести талая вода, можете привязать их веревками;
- держите наготове сапоги, исправное плавательное средство - лодку, плот.

Подготовьте и держите в готовности:

- сумку (рюкзак) с ценными вещами, документами и предметами первой необходимости;
- упакованные в полиэтиленовые пакеты запас продуктов на три дня, теплые вещи, средства гигиены для всех членов семьи;
- аптечку, свечи, спички, фонарик с запасом батареек;
- лестницу для подъема на крышу или чердак, а также для ее использования в случае перехода от места укрытия до спасательного средства.



Памятка населению в период весеннего паводка

При обильном таянии снега, подтопление угрожает некоторым участкам поселений, и в первую очередь, домам частного сектора, расположенным в низинах.

С целью предупреждения утраты и порчи имущества, недопущения несчастных случаев жителям необходимо принять следующие меры:

- внимательно следить за метеосводками и уровнем воды в водоёмах;
- уточнить границы подтопления в районе проживания;
- очистить придомовую территорию от снега и мусора;
- прочистить существующие водоотводы (трубы), находящиеся на придомовой территории, и близ лежащую территорию к ним от снега, льда и мусора;
- очистить оголовки водопропускных труб, промыть трубы ливневой канализации от грязи;
- подготовить тёплую удобную одежду, резиновые сапоги, одеяла, деньги и ценности, туалетные принадлежности и постельное бельё;
- приготовить запас питания и воды (не менее чем на 3 суток);
- подготовить медицинскую аптечку с учётом лекарств, которыми Вы обычно пользуетесь;
- завернуть в непромокаемый пакет паспорт и другие документы, все вещи и продукты питания лучше всего уложить в рюкзак, чемодан или сумку;
- заранее перевезти или перегнать в безопасное место домашних животных и скот;
- перенести домашние вещи и продукты питания из погребов и подвалов на верхние этажи, чердаки и другие возвышенные места;
- во дворе оставить как можно меньше хозяйственной утвари, если убрать вещи, дрова нет возможности, привяжите их, иначе вода унесёт их с собой;
- ёмкости с бензином, керосином и другими горючими жидкостями хорошо закрыть, исключив возможность опрокидывания или выдавливания;
- пожилых людей, больных, детей на время паводка лучше отвезти в безопасные места, к родственникам;
- предусмотреть водооткачивающие средства: бытовые электронасосы, ведра, лопаты и т.д.;
- держать наготове исправное плавательное средство – лодку, плот;
- на случай эвакуации в пункты временного размещения необходимо подготовить и взять с собой при эвакуации на каждого члена семьи постельные принадлежности – 2 простыни, 1 наволочку и полотенце.

Подготовить и держать в готовности:

- сумку (рюкзак) с ценными вещами, документами и предметами первой необходимости;
- упакованные в полиэтиленовые пакеты запасы продуктов на три дня, тёплые вещи и средства личной гигиены;
- аптечку, запас свечей, фонарик с запасными батарейками;
- лестницу для подъёма на крышу или чердак.

В период весеннего половодья в экстремальных ситуациях за помощью обращайтесь в службу спасения по телефону «112»



Управление ГО и ЧС администрации МО ГО «Усинск»



Управление ГО и ЧС АМО ГО «Усинск»
напоминает населению:

ПАВОДОК как избежать беды?

В результате паводка происходит массовое загрязнение воды в колодцах и скважинах нечистотами с ферм, очистных сооружений, мусоросвалок, хозяйственных дворов, туалетов. Грызуны и мелкие животные, которые являются переносчиками многих заболеваний, спасаясь от паводка, устремляются в жилые дома и постройки, отчего в значительной мере возрастает риск заражения человека инфекционными и паразитарными болезнями. Чтобы защититься от них, НЕОБХОДИМО:



ДО ПАВОДКА

- ☞ Произвести очистку и уборку территории от накопившегося мусора, очистку и обеззараживание выгребных ям, надворных туалетов.
- ☞ Оборудовать крышками колодцы.
- ☞ Произвести заделку отверстий и щелей в хозяйственных и жилых помещениях.
- ☞ Провести работы по уничтожению грызунов.

ВО ВРЕМЯ ПАВОДКА

- ☞ Пить только кипяченую или бутилированную воду.
- ☞ Не употреблять продукты питания, которые испорчены паводком. При употреблении овощей и фруктов в сыром виде тщательно промывать их водой с использованием хозяйственного мыла, обдавать кипятком.
- ☞ При первых признаках заболевания обратиться к врачу.

ПОСЛЕ ПАВОДКА

- ☞ Очистить подворье от всего мусора, который принесла с собой вода, для последующего его вывоза на свалку.
- ☞ Собрать (обязательно в перчатках!) и закопать на глубину не менее 0,5м погибших мелких животных и грызунов.
- ☞ Произвести очистку колодца (скважины) с его полным отливом и дезинфекцией.
- ☞ Произвести обеззараживание содержимого дворовой уборной.
- ☞ При работе на садовом участке соблюдать правила личной гигиены, работать в рукавицах, не курить и не принимать пищу во время работы, чтобы инфекция не попала в организм.
- ☞ При посещении леса также строго соблюдать правила гигиены: не раскладывать на земле еду, не курить (если руки грязные), не пить воду из родников в местах подтопления и водоемов.



Управление ГО и ЧС АМО ГО «Усинск»
напоминает населению:



ПАВОДОК

как избежать беды

В результате паводка происходит массовое загрязнение воды в колодцах и скважинах нечистотами с ферм, очистных сооружений, мусоросвалок, хозяйственных дворов, туалетов. Грызуны и мелкие животные, которые являются переносчиками многих заболеваний, спасаясь от паводка, устремляются в жилые дома и постройки, отчего в значительной мере возрастает риск заражения человека инфекционными и паразитарными болезнями. Чтобы защититься от них, **необходимо:**



ДО ПАВОДКА:

Произвести очистку и уборку территории от накопившегося мусора, оборудовать крышками колодцы, произвести заделку щелей в хозяйственных и жилых помещениях, провести работы по уничтожению грызунов.

ВО ВРЕМЯ ПАВОДКА:

Пить только кипяченую или бутилированную воду, не употреблять продукты питания, которые испорчены паводком, мыть овощи и фрукты хозяйственным мылом, при первых признаках заболевания обратиться к врачу.

ПОСЛЕ ПАВОДКА:

Очистить подворье от мусора, который принесла с собой вода, собрать (обязательно в перчатках) и закопать на глубину не менее 0.5 м погибших грызунов и мелких животных, произвести очистку колодца с его полным отливом и дезинфекцией, произвести обеззараживание содержимого дворовой уборной, на участке работать в рукавицах, не курить и не принимать пищу во время работы, чтобы инфекция не попала в организм. При посещении леса не пить воду из водоемов в местах подтопления.

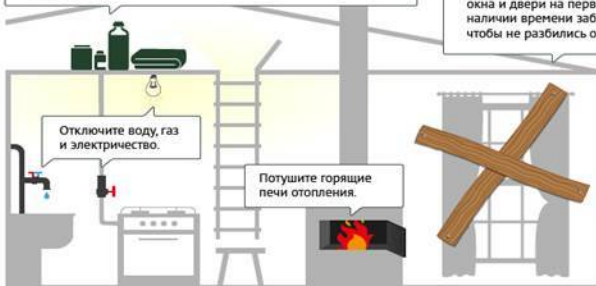


Управление ГО и ЧС АМО ГО «Усинск» напоминает населению:

Паводок. Как подготовиться и как спастись

ЕСЛИ ВАМ УГРОЖАЕТ ПАВОДОК

Если позволяет время, перенесите на верхние этажи зданий (чердаки) ценные предметы и вещи, поднимите туда же запас пресной воды и долго хранящиеся консервированные продукты питания.



Отключите воду, газ и электричество.

Потушите горящие печи отопления.

Подготовьте к удару стихии свой дом: закройте все окна и двери на первом этаже, при необходимости и наличии времени забейте их досками или фанерой, чтобы не разбили окна.



Возьмите с собой личные документы, помещенные в непромокаемый пакет, деньги и ценности, медицинскую аптечку, комплект верхней одежды и обуви по сезону, постельное белье и туалетные принадлежности, а также трехдневный запас продуктов питания (вещи и продукты лучше всего уложить в чемоданы, рюкзаки или сумки).



ЕСЛИ ВЫ ОКАЗАЛИСЬ В ВОДЕ

Используйте имеющиеся плавательные средства или соорудите из бревен, бочек, досок, камер. Спастись можно также с помощью пластиковых бутылок, надувных подушек и матрасов.

Оказавшись в воде, сбросьте с себя тяжелую одежду и обувь, воспользуйтесь плавательными пособиями или возвышающимися над водой предметами и ждите помощи.

До прибытия помощи следует оставаться на верхних этажах, чердаках, крышах, деревьях, возвышенностях.





Управление ГО и ЧС АМО ГО «Усинск»
напоминает населению:

КАК ПОДГОТОВИТЬСЯ К ПАВОДКУ



- 1** Слушайте радио и смотрите ТВ: о возможном паводке должны заблаговременно предупредить.
- 2** Узнав о приближающемся паводке, отключите воду, электричество и газ, погасите огонь в печи.
- 3** Подготовьте тёплую одежду и сапоги, запас продуктов и воды; деньги, документы заверните в пакет.
- 4** Перенесите мебель, технику и личные вещи на верхние этажи дома.
- 5** Плотно закройте окна и двери.
- 6** Подготовьте для возможной эвакуации лодки, плоты, надувные матрасы.
- 7** Предупредите соседей и помогите детям, старикам, больным и инвалидам.
- 8** Эвакуируйте домашний скот в безопасное место.
- 9** Покиньте дом, как только получите распоряжение об эвакуации от спасательных служб, следуйте к сборному

Либо: Поднимитесь на верхние этажи или на чердак, если вы решили не покидать дом.

ПОМНИТЕ! ЕСЛИ ПРОИЗОШЛА БЕДА, ЗВОНИТЕ СПАСАТЕЛЯМ!





**Управление ГО и ЧС АМО ГО «Усинск»
напоминает населению:**

Опасность половодья, рекомендации населению о мерах, предпринимаемых в паводковый период



1

Если вы живете в зоне возможного подтопления, заранее подготовьтесь к эвакуации. Соберите ценные вещи и документы в одном месте. Подготовьте непромокаемую теплую одежду и обувь.



2

Соберите запасы еды и воды на 2-3 дня. Пить водопроводную воду в период паводков нельзя!



3

Не забудьте про лекарства! Приготовьте фонарь, запас батареек к нему и свечи.



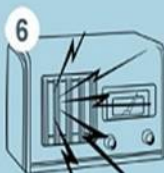
4

Следите за тем, чтобы мобильный телефон всегда был полностью заряжен.



5

Держите наготове транспортное средство. Если есть лодка, заранее подготовьте ее и необходимое спасательное оборудование: спасательные жилеты, спасательный круг, длинную веревку.



6

Не выключайте радиоприемник, слушайте информационные сообщения!



Управление ГО и ЧС АМО ГО «Усинск»
напоминает населению:

ПРАВИЛА БЕЗОПАСНОСТИ, ЕСЛИ ПАВОДОК

РЕКОМЕНДАЦИИ



следите за информацией по радио, телевидению, в интернете



ценные вещи и мебель перенесите на верхние этажи или чердак



подготовьте деньги, одежду, продукты питания и лекарства



заверните в непромокаемый пакет документы

ЧТО ДЕЛАТЬ, если это произошло



закройте окна и двери



отключите газ, электричество, воду



возьмите с собой вещи, запас еды, воды, аптечку



покиньте зону затопления



направляйтесь к месту сбора для эвакуации

Если эвакуироваться невозможно




позвоните по телефону 101 или 112 и сообщите о своем местоположении



как можно быстрее займите близлежащее безопасное возвышенное место (верхние этажи, чердаки)



подавайте сигналы спасателям





Управление ГО и ЧС АМО ГО «Усинск»
напоминает населению:



ПАВОДОК

как избежать беды

В результате паводка происходит массовое загрязнение воды в колодцах и скважинах нечистотами с ферм, очистных сооружений, мусоросвалок, хозяйственных дворов, туалетов. Грызуны и мелкие животные, которые являются переносчиками многих заболеваний, спасаясь от паводка, устремляются в жилые дома и постройки, отчего в значительной мере возрастает риск заражения человека инфекционными и паразитарными болезнями. Чтобы защититься от них, **необходимо:**



ДО ПАВОДКА:

Произвести очистку и уборку территории от накопившегося мусора, оборудовать крышками колодцы, произвести заделку щелей в хозяйственных и жилых помещениях, провести работы по уничтожению грызунов.

ВО ВРЕМЯ ПАВОДКА:

Пить только кипяченую или бутилированную воду, не употреблять продукты питания, которые испорчены паводком, мыть овощи и фрукты хозяйственным мылом, при первых признаках заболевания обратиться к врачу.

ПОСЛЕ ПАВОДКА:

Очистить подворье от мусора, который принесла с собой вода, собрать (обязательно в перчатках) и закопать на глубину не менее 0.5 м погибших грызунов и мелких животных, произвести очистку колодца с его полным отливом и дезинфекцией, произвести обеззараживание содержимого дворовой уборной, на участке работать в рукавицах, не курить и не принимать пищу во время работы, чтобы инфекция не попала в организм. При посещении леса не пить воду из водоемов в местах подтопления.



Памятка: ПАВОДОК

Паводок – это резкое увеличение уровня воды в реке или ином водоеме, возникающее в результате быстрого таяния снега, ледников или обильных дождей. Паводок может повторяться многократно в различные сезоны года.

От наводнения паводок отличается своей кратковременностью и внезапностью. Продолжительность паводка от нескольких долей часа до нескольких суток. Следующие один за другим паводки могут образовать половодье. Значительный паводок может вызвать наводнение.

В период весеннего паводка и ледохода запрещается:

- выходить в весенний период на водоемы;
- переправляться через реку в период ледохода;
- подходить близко к реке в местах затора льда,
- стоять на обрывистом берегу, подвергающемуся разливу и обвалу;
- собираться на мостиках, плотинах и запрудах;
- приближаться к ледяным заторам,
- отталкивать льдины от берегов,
- измерять глубину реки или любого водоема,
- ходить по льдинам и кататься на них.

Служба спасения - "112"